

家的隨意門

遷進新居的男戶主一人居住，不用遷就他人喜好，自然隨心所欲：家中每扇門頓變隨意門，一推一拉之間，呈現全然不同的場景。

大廳花線、電壁爐演繹英式優雅，客房瀟灑和風，臥室精緻舒適猶如酒店套房，把戶主的願望一一滿足。

設計及圖片提供 • Design Information Centre (Steve Chung & Jacob Siu)
撰文 • Kim Hau

馬鞍山 海典灣

816 平方呎 (實用)

空間格局 • 2廳2房

居住人數 • 1人

主要建材 • 無縫地板、牆紙、玻璃

總支出 • \$130萬




before...






客廳兩邊牆身分別裱貼灰藍調及樹紋紋理牆紙，又巧妙藉地氈、沙發等家具飾品調和用色。



1 > 間隔：房間太多

連同傭人房，原則共有四間房，不單影響走廊採光，而且對獨居戶主而言房間著實過多，有必要重新整頓。



2 > 主人房：浪費美景

主人房擁有L形玻璃窗，本應視野開揚，但白牆、深色窗簾及儲物櫃的配搭，平平無奇，也未能突顯窗外海景。



3 > 客廁：狹小局促

儲物空間不足，盥洗用品堆滿櫃檯面；而且感覺壓迫，與戶主期望的「通透感」落差頗大。





1

開放式衣帽間散發英
式優雅氛圍；榻榻米地
台及和式門板雙雙為
客房注入日本風情。



工作區鋪淺灰木
紋地板，而寢區則
以地氈增添暖意。





毗連的套廁及客廁均改作玻璃間隔，提升通透度，玻璃可按需要霧化。



重整間隔後，客廁空間寬闊，縱使擺放了洗衣機仍有充裕的活動空間。

after...

1 > 開放衣帽間

四房間隔改為兩房，並設開放式衣帽間，提供龐大儲物量。衣帽間以色調偏紅的木皮及簡約花線締造英式優雅氛圍；客房則以和式門板及榻榻米地台營造日本風情。客房趟門採用薄木料拼牆紙製造，既可達到和式門板的效果，而且較和紙耐用。

2 > 睡房二合一

由兩房合併而成的主人套房，偌大空間足以劃分為寢區及工作區；工作區地台鋪設淺灰木紋地板，寢區以大地色系地氈增添暖意。為掩飾橫梁，天花增設燈槽，也為寢區帶來柔和燈光。

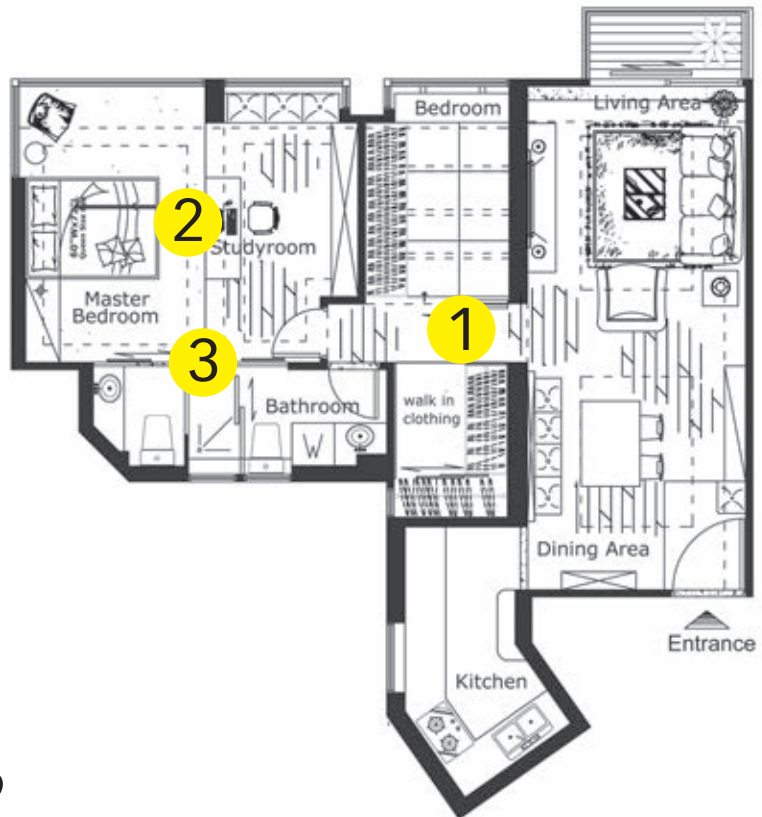
3 > 玻璃間隔增通透感

重新分配套廁及客廁的空間比例，並將部分間隔改為玻璃，讓主人房套廁縱使空間收窄，亦不顯壓迫。玻璃隔牆可因應需要隨時轉為磨砂效果，毋須擔心客人到訪的私隱問題。



2

合併兩房而成的主人房，精緻舒適如同酒店套房，淺色為主的裝潢亦有助映襯窗外景致。





不論是嵌入電視，抑或摺布座位緊貼灰鏡牆的設計，均有助騰出空間。





牆身及天花以線條簡單的花線點綴，既凸出簡約英式主題，也起延伸視覺的作用。



誰說壁爐是「大宅專屬」？飯廳以雲石邊框襯以電壁爐，甚具氣派。





效果雖然不比和紙通透，但客房趟門所選用的和式牆紙卻更為耐用。



由於採開放式設計，衣帽間看起來像是大衣櫃，地面鋪紋理獨特的地氈，與飯廳相映成趣。



洋溢日式風情的客房，除了設榻榻米地台外，更為牆身揀選和式牆紙，並增設摺布背墊。

C h e c k l i s t

項目	費用	百分比
清拆	\$70,000	5%
泥水	\$90,000	7%
批盪油漆	\$80,000	6%
水電	\$150,000	12%
冷氣	\$70,000	5%
木工	\$220,000	17%
地板	\$100,000	8%
燈、家具	\$250,000	19%
家品及其他	\$270,000	21%
總支出	\$1,300,000	100%

*資料由設計公司提供。

